


Disney



# Die Magie des Gestaltens



mit Disney & dem Brother  
ScanNCut DX SDX2250D



 Video



# Mit dem ScanNCut DX SDX2250D hauchen Sie allem, was Sie kreieren, Disney-Zauber ein


Mit dem ScanNCut DX SDX2250D, dem einzigartigen, eigenständigen Hobby-Scan- und Schneideplotter, der mit der Magie von Disney verzaubert wurde, steht Ihnen eine aufregende Welt offen.

Scannen, gestalten, prägen, mit glänzenden Folienmustern oder Stanzeffekten veredeln, schreiben, zeichnen, Aufkleber erstellen, Vinyl und Wärmetransfer-Materialien schneiden, Strasssteine hinzufügen und Materialien bis zu 3 mm Dicke schneiden – alles mit einem Gerät, ohne zusätzliche Stanzvorlage, Computer oder Mobilgerät!\*

- **Neu! Automatisches Rollmesser für Stoffzuschnitte**
- **1.485 einprogrammierte Designs inkl. 182 aufregende Disney-Designs PLUS 63 neue Rollmesser-Designs sowie 17 Schriftarten**
- **Eigenständig – kein PC notwendig**
- **Der einzige Hobby-Schneideplotter mit integriertem Scanner**
- **Vollautomatisches Schneidemesser**
- **Schneidet Material bis zu 3 mm Dicke, wie z. B. Schaumstoff und Filz**
- **WLAN-Verbindung**
- **Erkennung von PES/PHX/PHC-Stickdateien & SVG-Vektordateien**
- **Genaueres, schnelles und leises Schneiden**
- **My Connection-Funktion\*\***

\*Um alle Funktionen freizuschalten müssen ggf. zusätzliche Sets erworben werden.

\*\*Aktiviert die Datenübertragung zwischen SDX2250D und Luminaire Innov-is XP1.



### ★ EXKLUSIV – 182 Disney-Motive

Mit 182 Disney-Motiven, darunter 30 Designs, die Sie sonst nirgendwo finden, ist es jetzt noch einfacher, Magisches zu schaffen.

### ★ NEU – Rollmesser

Noch mehr Spaß mit Stoffen! Der SDX2250D verfügt über einen Rollmesseraufsatz und 63 neue Rollmesser-Designs.

### ★ TOP-FEATURE – Integrierter Scanner

Der ScanNCut ist der einzige Hobby-Schneideplotter, der über einen 600dpi-Scanner verfügt. Sie können praktisch alles einscannen – eine Zeichnung, ein geliebtes Foto, sogar Stoffreste, so dass weniger Abfall anfällt! Verwandeln Sie Ihre Scans in geschnittene, gezeichnete, folierte, gestanzte oder geprägte Designs.\*

### ★ TOP-FEATURE – Standalone-Gerät

Nutzen Sie den großen, farbigen 5"-Touchscreen, um Ihre Designs zu bearbeiten, zu zoomen, anzupassen und sogar eigene Designs zu erstellen – ganz ohne PC oder Mobilgerät. Speichern Sie Ihre Designs zur späteren Verwendung im internen Maschinenspeicher.

### ★ TOP-FEATURE – Messersensor-Technologie

Der innovative Automatismessersensor von Brother erkennt die Materialdicke selbstständig und macht Schluss mit kniffligem Rätselraten. Für einen perfekten Schnitt, jedes Mal!

### ★ TOP-FEATURE – Bis 3 mm Dicke schneiden

Schaumstoff, Filz, Stoff, Leder, Balsaholz, Pappe, Papier – schneiden Sie die verschiedensten Materialien (weiche Materialien bis 3 mm Dicke).

\*Um alle Funktionen freizuschalten müssen ggf. zusätzliche Sets erworben werden.



Für Schneidmatten im Format  
305 x 305 mm und 305 x 610 mm geeignet



Mitgeliefertes Zubehör



### Flüsterleise

Obwohl die Schneideplotter der ScanNCut DX-Serie kraftvolle und leistungsstarke Maschinen sind, sind sie beim Schneiden wirklich flüsterleise. Das macht sie perfekt für den Einsatz überall!

### Stressfreies Schneiden

Kein umständliches Ausschneiden von Designs aus Ihren Lieblingspapieren und -stoffen von Hand mehr. Einfach scannen, auswählen und ausschneiden. Perfekt auch für alle, die Schwierigkeiten haben, eine Schere oder einen Cutter zu halten.

### Für jeden etwas dabei

Mit 1.485 einprogrammierten Designs inkl. 182 Disney-Motiven plus 63 zusätzlichen Rollmesser-Designs auf einer Aktivierungskarte sowie 17 Schriftarten, bietet Ihr SDX2250D etwas für jeden kreativen Anlass.

### Vernetzen Sie Ihren Hobbyraum

Über WLAN können Sie Ihre Designs direkt von Ihrem kostenlosen CanvasWorkspace-Konto an den ScanNCut senden – ganz ohne Kabel oder USB-Laufwerke.

### Konvertieren Sie Ihre Stickmuster

Über den integrierten USB-Anschluss können Sie PES/PHX/PHC-Dateien importieren, so dass Sie lieb und teuer gewordene Stickmuster in passende Sticker, Strichzeichnungen, Präge- oder Folienprojekte verwandeln können.\*

### Verarbeiten von SVG-Vektordateien

Ihr SDX2250D kann SVG-Dateien direkt lesen – kein vorheriges Konvertieren notwendig. Das bedeutet, Sie haben mehr Zeit zum kreativen Gestalten.

 Videos der Funktionen



Ausstattung	SDX2250D
Autonom / PC-Peripheriegerät	Autonom
600-dpi-fähiger, integrierter Scanner	✓
Einprogrammierte Designs	1.485 (plus 63 Rollmesser-Designs auf Aktivierungskarte)
Einprogrammierte Schriftarten	17
WLAN-fähig	✓
Maximale Schneiddicke	3 mm
Einstellbare Schneidmessertiefe	Vollautomatisch
Einstellbarer Schneidmesserdruck	Vollautomatisch
Einstellung für halb geschnittene Aufkleber	Manuelle Auswahl an der Maschine
Stoff ohne Unterlegmaterial schneiden	✓
Einstellbare Schneidgeschwindigkeit	Manuelle Auswahl an der Maschine
Größe der Matten	305 x 305 mm (Optional: 610 mm Länge)
Rollenzuführfunktion (Schneiden ohne Matte)	✓ (Optional)
610 mm-Scanfunktion	✓
Verarbeiten von SVG-Vektordateien	Über CanvasWorkspace oder direkten Import in die Maschine
USB-Anschluss für Speichermedien	✓
Verarbeiten von PES/PHX/PHC-Dateien	✓ (die meisten PES/PHC/PHX-Dateien)
Direkte Datenübertragung über USB-Kabel zu CanvasWorkspace (Der Anschluss über USB-Kabel ist nur für Windows verfügbar. USB-Kabel nicht im Lieferumfang enthalten)	✓
Zeichenfunktion	✓
Schneiddruck (Newton)	Bis ca. 12 N
My Connection-Funktion (aktiviert die Datenübertragung zwischen SDX2250D und Luminaire Innov-is XP1)	✓ (benötigt Firmware 1.61 oder höher)

# Magische Momente mit Disney-Motiven!

Wie Disney and Pixar's Lightning McQueen um die Wette ins Bett rennen oder wie Disney Frozen's Elsa mit Glitzer und Schnee Spaß haben oder Micky Maus und seine Freunde auf Quilts, Karten, Applikationsaufnähern und jedem anderen Kreativ-Projekt zum Leben erwecken.





### Kreieren Sie noch mehr magische Projekte\*

Mit den Disney-Musterkollektionen können Sie Ihren Kreationen noch mehr Magie einhauchen. Dazu gehören auch die Disney-Musterkollektion für das automatische Vinyl-Schneidemesser und die Disney-Musterkollektion für den Rollentransport und noch viele mehr!

\*Optionales Zubehör kann separat erworben werden.







### Los geht's...

Erweitern Sie Ihre kreativen Möglichkeiten mit dem Rollentransport 2\* für die ScanNCut DX-Serie. Gestalten Sie längere Designs für Wohndekor oder Schaufenster. Er ist das perfekte Werkzeug zum Schneiden von Vinyl und Wärmetransfer-Materialien auf Rolle und Sie benötigen nicht einmal eine Matte!

\*Optionales Zubehör, separat erhältlich

© Disney

### Groß, größer, extragroß!

Jetzt ist es ganz einfach, beim Schneiden von Vinyl extragroß zu werden. Kombinieren Sie Ihren Rollentransport 2\* mit dem Vinyl-Automatikkmesser\*, das großartige neue Funktionen wie die Kachelfunktion enthält, mit der Sie Vinyl-Designs in unbegrenzter Größe erstellen können. Die praktische Entgitterrahmen-Funktion macht das Entgittern einfacher und effizienter.

### Praktische Halbschnittfunktion

Die Halbschnittfunktion ist perfekt zum Schneiden von Aufklebern und Wärmetransfer-Materialien, wie Flex- und Flockfolien. Sparen Sie Zeit und Geld mit der automatischen Layout-Funktion des ScanNCut. Nutzen Sie den Hintergrundscan, um Designs exakt auf beliebige Karton- oder Stoffreste zu positionieren – perfekt für Hobbyisten und Geschäftsleute gleichermaßen. Kombinieren Sie den ScanNCut DX mit dem Rollentransport 2\*, um lange Motive aus Materialien auf Rolle zu schneiden, ohne dass eine Matte benötigt wird.



## Alle Quilt-Fans aufgepasst!

Der SDX2250D verfügt über 170 integrierte Quiltblöcke und Applikationsmuster – darunter 30 neue Disney-Applikationsmuster!

Aber das ist noch nicht alles! Der SDX2250D verfügt auch über das neue Rollmesser-Set, das ein automatisches Rollmesser und 63 neue Rollmesser-Designs enthält. Ihr ScanNCut kann sogar Ihre gewünschte Nahtzugabe einzeichnen und schneiden, so können Sie perfekte Quilt-Teile zuschneiden und nähen – jedes Mal!




## Neu! Rollmesser

Gute Nachrichten für Stoffliebhaber: Der ScanNCut DX SDX2250D ist serienmäßig mit unserem neuen Rollmesser ausgestattet!

- Einfaches Schneiden von Kurvenmustern – keine Fehlschnitte mehr mit der Schere oder manuellen Rollschneidern.
- Sauberer Schnitt – superscharfe Schnitte reduzieren das Ausfransen des Stoffes auf ein Minimum.
- Schöner Halt – beim Schneiden ist kein Unterlegmaterial erforderlich.
- Mehr Stoff, mehr Spaß! Schneiden Sie eine Vielzahl von Stoffen wie Filz, Organza, Jersey, Spitzenstoff, Baumwolle und vieles mehr. Was schneiden Sie zuerst?

Und das Beste daran? Dank der revolutionären Technologie zur automatischen Einstellung des Messerdrucks des ScanNCut DX müssen Sie nicht mit den Einstellungen für den Schnitt herumtüfteln – Ihr ScanNCut DX macht das alles für Sie. Weniger Zeit zum Einrichten, mehr Zeit zum Gestalten!







## Holen Sie sich ein Extra für Ihre Luminaire Innov-is XP1

Haben Sie ein Stickmuster, das Sie lieben? Mit der exklusiven My Connection-Funktion\* können Sie Stickmuster von Ihrer XP1 drahtlos an Ihren SDX2250D senden und in Muster verwandeln, die Sie auf Ihrem ScanNCut verwenden können. Sie lieben ein Design Ihres ScanNCut und möchten es sticken? Senden Sie es an das ‚My Design Center‘ auf Ihrer XP1 und erstellen Sie ein Stickmuster daraus.

\*Um ‚My Connection‘ zu verwenden, sollte die Softwareversion 1.61 oder höher sein. Die ‚My Connection‘-Funktion ist nur kompatibel zwischen den Modellen SDX1250 / SDX2250D und der Luminaire Innov-is XP1

\*\*Optionales Zubehör kann separat erworben werden.



## Immer und überall kreativ\*\*

Mit unserem umfangreichen Angebot an optionalem Zubehör hilft Brother Ihnen, Ihre kreativen Projekte auf die nächste Stufe zu heben. Entdecken Sie z. B. das Kit mit Vinyl-Automatik-Messer, das Strass-Starterkit, das Starterkit für bedruckbare Aufkleber, das Starterkit für Reliefs, die Schablonenblätter, die Tattered Lace-Musterkollektionen, den Rollentransport und so vieles mehr!



## CanvasWorkspace

Sie möchten Ihre eigenen ScanNCut-Muster auf einem größeren Bildschirm oder unterwegs entwerfen? Sie möchten Zugang zu hunderten von kostenlosen Projekten? Dann laden Sie unsere kostenlose Software, [CanvasWorkspace](#), herunter. Kein Speicherplatz mehr? Nutzen Sie die Software einfach in der Cloud! Es gibt keine Begrenzung, wie viele Designs Sie erstellen oder kostenlose Projekte Sie herunterladen!

Die Disney-Motive in diesem Produkt sind nur für den privaten, nicht gewerblichen Gebrauch bestimmt. Es wird keine Lizenz für eine gewerbliche Nutzung dieser Motive erteilt und jede derartige Nutzung ist strengstens untersagt.

Brother Sewing Machines Europe GmbH · Konrad-Adenauer-Allee 1 – 11 · 61118 Bad Vilbel · Germany

@brothersewingcraft  @brothersewingcraft.de 



**brother**  
sewingcraft.brother.eu